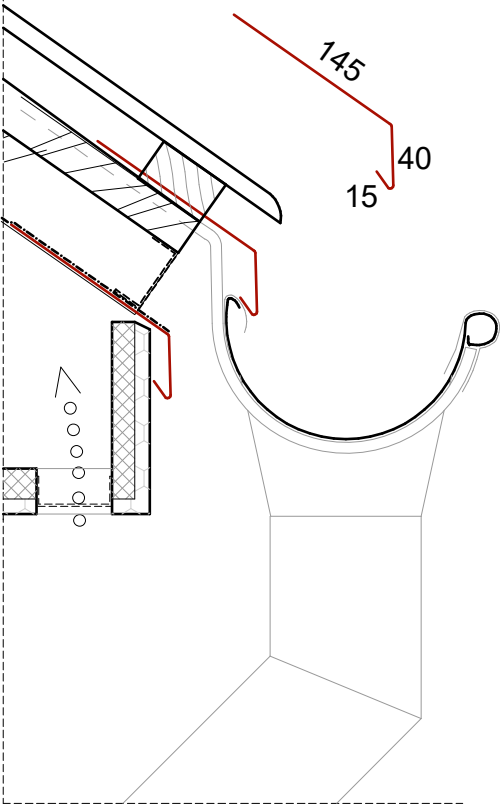
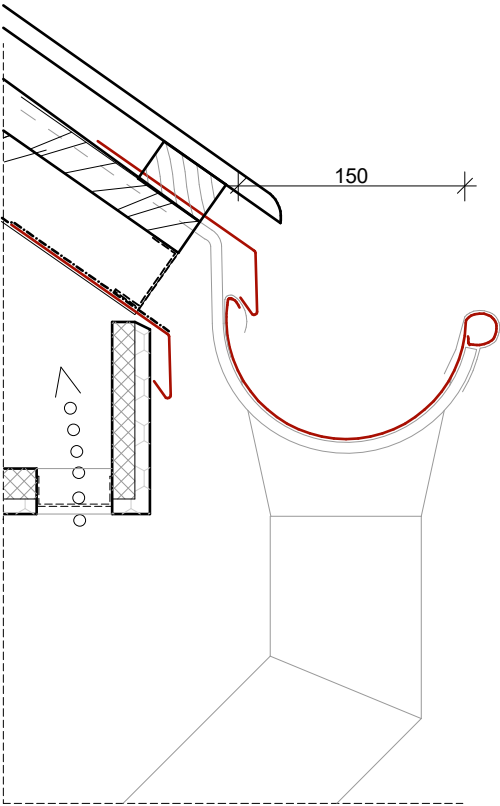
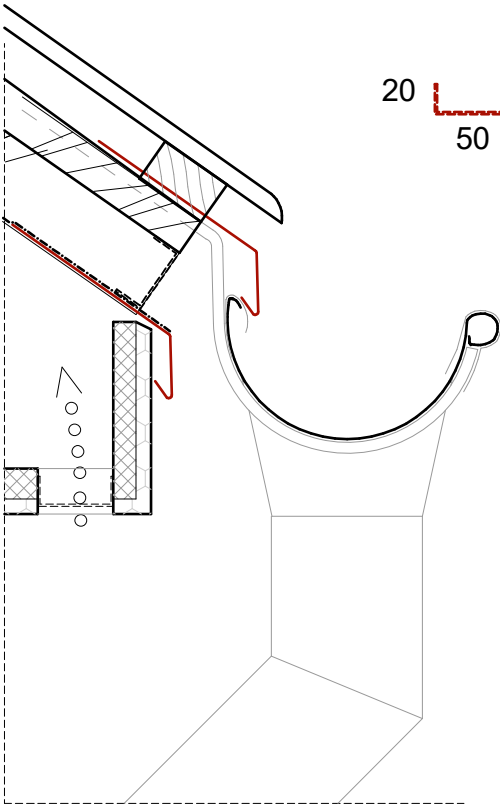


TABUĽKA KLAMPIARSKYCH VÝROBKOV

POLOŽKA Č.	<div>K11</div>	<div>K12</div>	<div>K13</div>	<div>K2</div>
ROZV. ŠÍRKA (mm)	200		90	
SCHÉMA				
POPIS	ODKVAPOVÝ PLECH (VRÁTANE PRÍPONIEK)	PODODKVAPOVÝ ŽLAB OKRÚHLÝ S VONJKAJŠÍM NÁVALKOM NA ZADNEJ STRANE ŽLABU (VRÁTANE HÁKOV, ŽLABOVÝCH ROHOV, ŽLABOVÝCH ČIEL, ŽLABOVÝCH KOTLÍKOV KÓNIC- KÉHO TVARU)	MREŽA PROTI VTÁKOM	OCEĽOVÁ REŤAZ
MATERIÁL	FAREBNÝ PLECH	FAREBNÝ PLECH	HLINÍK	
POVRCHOVÁ ÚPRAVA	SIVÁ	SIVÁ	SIVÁ	SIVÁ
POČET METROV	38,5 bm	38,5 bm	38,5 bm	3X4 m
POZNÁMKA				